

SKOLA2030 E-kursu paraugi VĒSTURĒ

Annija Bergmane
Salaspils 1.vidusskolas vēstures skolotāja
Skola2030 eksperte

Projekts Nr. 8.3.1.1/16/I/002 Kompetenču pieeja mācību saturā



NACIONĀLAIS
ATTĪSTĪBAS
PLĀNS 2020



EIROPAS SAVIENĪBA
Eiropas Sociālais
fonds

IEGULDĪJUMS TAVĀ NĀKOTNĒ

Iepazīsimies!

Ieej menti.com un ievadi kodu: **6035 2729**



Mentimeter

Please enter the code

Submit

The code is found on the screen in front of you

SKOLO.LV

**E-mācību vide ikdienas mācību
procesa īstenošanai – klātienē,
attālināti un kombinēti.**

Izzini, darbojies, vērtē, dalies un sadarbojies!

Darbnīcas sasniedzamie rezultāti:

Uzzināt, kas
ir e-mācību
vide skolo.lv

Gūt ieskatu
par
e-mācību
vides un
e-kursu
sniegtajām
iespējām

Apskatīt
Skola2030
e-kursu
paraugus

Noskaidrot,
kā sākt
izmantot
e-mācību
vidi

SKOLO.LV

Integrēta platforma ikdienas mācībām – no pirmsskolas līdz vidusskolai. Atbalsta bērna un jaunieša apzinātu, iesaistošu, sistemātisku mācīšanos un skolotāju personalizētu, skolēniem nozīmīgu, motivējošu, intelektuāli izaicinošu mācību plānošanu un vadīšanu, un kurā skolotājiem pieejamas vadītas un pašmācības profesionālās pilnveides iespējas.

E-mācību vidi, atbalstot pilnveidotā mācību satura ieviešanu, piedāvājam Latvijas izglītības iestādēm, kas īsteno vispārējās izglītības saturu.

skolo.lv komplektācijas

skolo.lv

skolo.lv kā pašpietiekams risinājums, kurā skolotājs var veidot vai izmantot jau esošos e-kursu paraugus konkrētām skolēnu klasēm mācību procesa īstenošanai

skolo.lv

skolo.lv kopā ar tā piedāvāto *MS Teams* saziņas un kopdarbības risinājumu, kas sevī ietver *Microsoft A1* licenci (iespēja pārlūkā izmantot *Word, Excel, PowerPoint, OneNote*) un mākoņkrātuvē vietu 1 TB apmērā

skolo.lv
MS Teams

skolo.lv

Jūsu saziņas
risinājums

skolo.lv kopā ar savu saziņas un / vai kopdarbības risinājumu – savu *MS Teams, ZOOM, Jitsi Meet, Google Meet* un citus

ŠOBRĪD | skolo.lv komplektācijas un iespējas

	skolo.lv	skolo.lv MS Teams	skolo.lv Jūsu saziņas risinājums
Veidot un aktualizēts mācību līdzekļu apkopojumu	✓	✓	✓
Veidot skolēnu portfolio	✓	✓	✓
Lietot e-kursu paraugus	✓	✓	✓
Diskutēt par e-kursa tēmu	✓	✓	✓
Pildīt uzdevumus un pārbaudes darbus	✓	✓	✓
Pievienot skolēnus caur <i>E-klasi</i>	✓	✓	✓
Sniegt vērtējumu un atgriezenisko saiti	✓	✓	✓
Pašvērtēt savu attīstības dinamiku (skolēnam)	✓	✓	✓
Sazināties video, audio, čata formātā		✓	atkarīgs no Jūsu saziņas risinājuma
Koplietot dokumentus		✓	

NĀKOTNĒ | skolo.lv komplektācijas un iespēju papildinājumi

	skolo.lv	skolo.lv skolo.lv MS Teams	skolo.lv Jūsu saziņas risinājums
Pievienot vērtējumus un uzdot uzdevumus <i>Mykoob</i> un <i>E-klasē</i>	✓	✓	✓
Pievienot skolēnus caur <i>Mykoob</i>	✓	✓	✓
Apgūt skolotāju profesionālās pilnveides e-kursus	✓	✓	✓
Pievienot Skola2030 e-kursu paraugus visos mācību priekšmetos, vidusskolas pamatkursos un padziļinātajosursos, visās mācību jomās pirmsskolā	✓	✓	✓
Ielasīt mācību līdzekļus no mācību resursu krātuves un <i>Tavaklase.lv</i>	✓	✓	✓
Video pamācības par skolo.lv izmantošanu	✓	✓	✓
Jūsu saziņas risinājuma integrācija ar skolo.lv		✓	✓

Kā izmantot e-kursu iespējas skolo.lv vidē?

Veido savu e-kursu

**Izmanto Skola2030
veidotos e-kursa
paraugus**

**Papildini e-kursa
paraugus ar saviem
materiāliem (savai
lietošanai)**

E-kursa paraugs VĒSTURĒ

Pieejami e-kursa paraugi:

- Sociālajās zinībās un vēsturē 4. klasei;
- Latvijas un pasaules vēsturē 7. klasei;
- Sociālajās zinībās un vēsturē vidusskolai;
- Vēsturē un sociālajās zinātnēs I vidusskolai

The screenshot displays the SKOLO.LV website interface. At the top, the logo 'SKOLO.LV' is visible on the left, and navigation icons (search, globe, bell, chat, profile) are on the right. Below the logo, the text 'skolo.lv' is shown. A vertical purple sidebar on the left contains icons for home, clock, calendar, folder, and settings. The main content area features a section titled 'Mani kursi' (My courses) under the heading 'Instrukcijas'. This section contains four course cards, each with a representative image and a 'Piekļuve' (Access) button:


- Card 1:** Image of a stone castle by a lake. Text: 'Pamatskola' (Primary school), 'Latvijas un pasaules vēsture 7. klasei' (History of Latvia and the world for 7th grade).
- Card 2:** Image of hands drawing on a whiteboard. Text: 'Pamatskola' (Primary school), 'Sociālās zinības 7.klasei' (Social studies for 7th grade).
- Card 3:** Image of hands writing on a whiteboard with 'INTERACTIA' written on it. Text: 'Vidusskola' (High school), 'Sociālās zinības un vēsture vidusskolai' (Social studies and history for high school).
- Card 4:** Image of an open book with glasses on it. Text: 'Vidusskola' (High school), 'Vēsture un sociālās zinātnes I' (History and social sciences I).

Sociālās zinības un vēsture 4. klasei




Kā mēra laika ritējumu un noskaidro pārmaiņas tajā?

Tēmas progress




Kā darbojas sociālās grupas dažādos laikos?

Tēmas progress




Kā saglabāt tradīcijas un līdzdarboties kopienā?

Tēmas progress



Kā kļūt lepnuma vērtiem kopienā?

Tēmas progress




Kā plānot un patērēt resursus saprātīgi?

Latvijas un pasaules vēsture 7. klasei




Sabiedrība aizvēsturē

Tēmas progress




Pirmās civilizācijas

Tēmas progress




Antīkās pasaules sasniegumi

Tēmas progress




Kristīgās un islāma pasaules rašanās

Tēmas progress




Sabiedrība viduslaikos

Tēmas progress



Krusta kari un Livonija

Tēmas progress




Vēsture un sociālās zinātnes I / Sociālās zinības un vēsture vidusskolai




Sociālās attiecības un identitāte

Tēmas progress




Mūsdienu sabiedrības attiecības ar vēsturi

Tēmas progress




Demokrātiskas valsts pārvaldīšana

Tēmas progress




Starptautiskās attiecības - ārpolitika un globalizācija

Tēmas progress




Inovatīva ekonomika

Tēmas progress



Ilgspējīga saimniekošana un ieguldījums cilvēkkapitālā

Tēmas progress




Uzzini vairāk

SKOLO.LV 🔍 🌐 Pieslēgties ▾


E-MĀCĪBU VIDE

Izzini, darbojies, vērtē, dalies un sadarbojies! Vide ikdienas mācību procesa īstenošanai – kā klātienē, tā attālināti un kombinēti.


Uzzini vairāk
Ko skolotājam un skolēnam dos e-mācību vide skolo.lv?
[Vairāk](#)

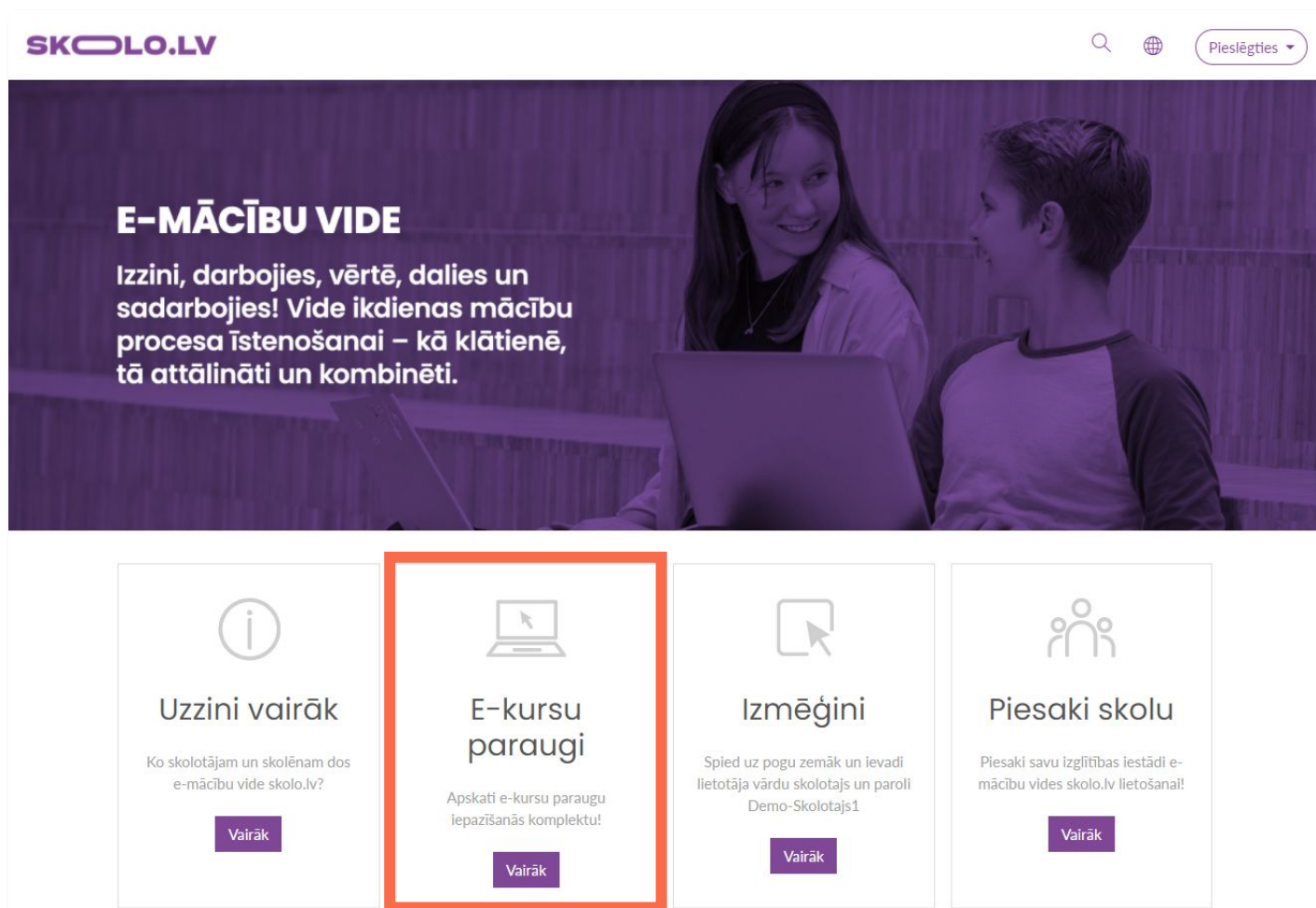

E-kursu paraugi
Apskati e-kursu paraugu iepazīšanās komplektu!
[Vairāk](#)


Izmēģini
Spied uz pogu zemāk un ievadi lietotāja vārdu skolotajs un paroli Demo-Skolotajs1
[Vairāk](#)


Piesaki skolu
Piesaki savu izglītības iestādi e-mācību vides skolo.lv lietošanai!
[Vairāk](#)

Uzzini vairāk, kas ir skolo.lv, ko tas dos skolotājiem un skolēniem, kā tas strādā, kā to ieviest izglītības iestādē!

E-kursu paraugu iepazīšanas komplekts



SKOLO.LV Pieslēgties

E-MĀCĪBU VIDE

Izzini, darbojies, vērtē, dalies un sadarbojies! Vide ikdienas mācību procesa īstenošanai – kā klātienē, tā attālināti un kombinēti.

- Uzzini vairāk**
Ko skolotājam un skolēnam dos e-mācību vide skolo.lv?
[Vairāk](#)
- E-kursu paraugi**
Apskati e-kursu paraugu iepazīšanās komplektu!
[Vairāk](#)
- Izmēģini**
Spied uz pogu zemāk un ievadi lietotāja vārdu skolotajs un paroli Demo-Skolotajs1
[Vairāk](#)
- Piesaki skolu**
Piesaki savu izglītības iestādi e-mācību vides skolo.lv lietošanai!
[Vairāk](#)

Apskati jau gatavu e-kursu paraugu iepazīšanas komplektu!

Skola2030 ekspertu veidoto mācību līdzekļu paraugi, no kuriem skolotājs var smelties idejas, kopēt tūlītējai izmantošanai ar saviem skolēniem, mainīt un papildināt tos pēc nepieciešamības.

Izmēģini skolo.lv

SKOLO.LV 🔍 🌐 Pieslēgties ▾

E-MĀCĪBU VIDE

Izzini, darbojies, vērtē, dalies un sadarbojies! Vide ikdienas mācību procesa īstenošanai – kā klātienē, tā attālināti un kombinēti.



Uzzini vairāk
Ko skolotājam un skolēnam dos e-mācību vide skolo.lv?
Vairāk

E-kursu paraugi
Apskati e-kursu paraugu iepazīšanās komplektu!
Vairāk

Izmēģini
Spied uz pogu zemāk un ievadi lietotāja vārdu skolotajs un paroli Demo-Skolotajs1
Vairāk

Piesaki skolu
Piesaki savu izglītības iestādi e-mācību vides skolo.lv lietošanai!
Vairāk

Pieslēgties ar lietotāja vārdu un paroli



skolotajs



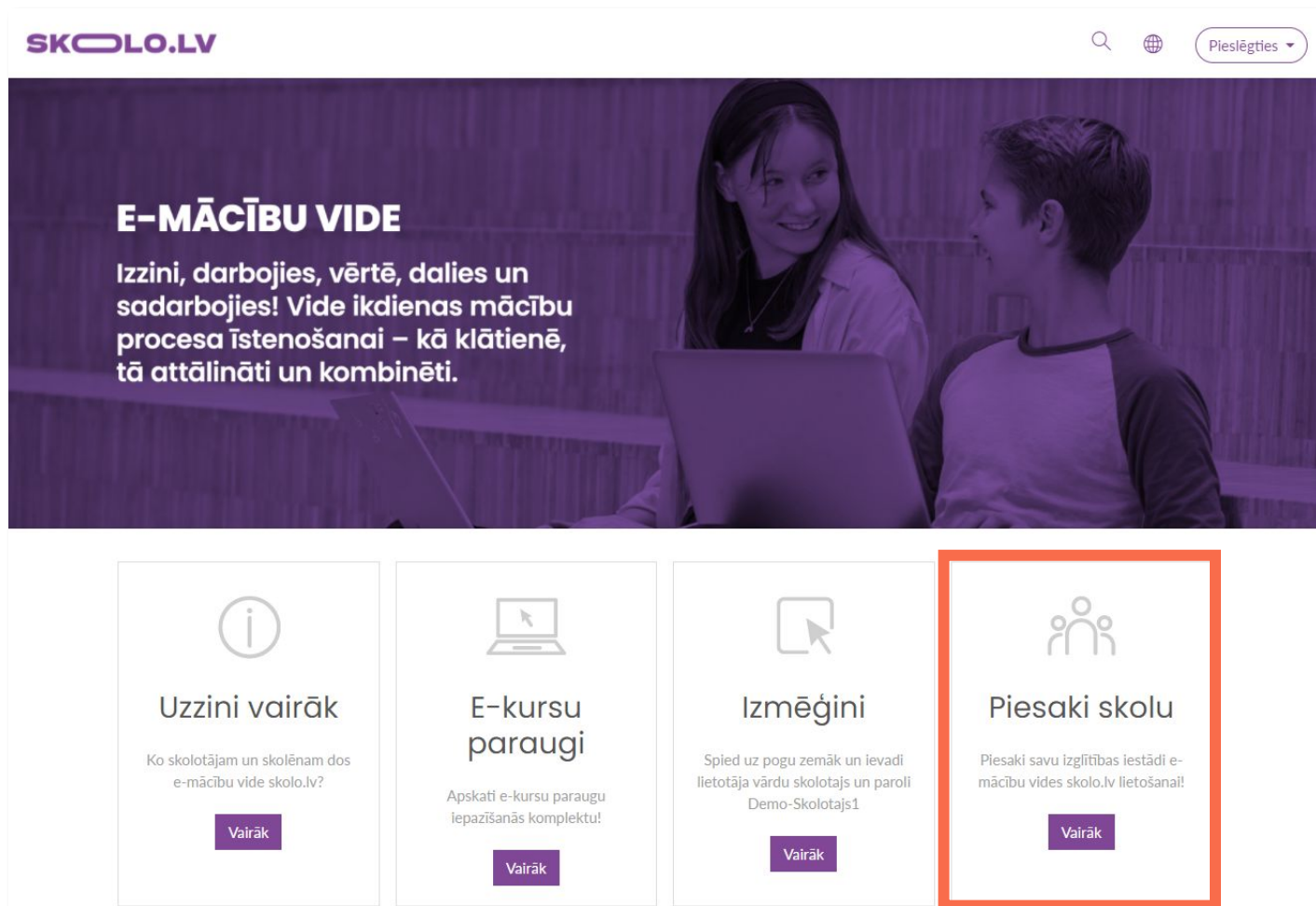
Demo-Skolotajs1

Atcerēties lietotājvārdu

Pieslēgties

Vai aizmirsāt savu lietotājvārdu vai paroli?

Piesaki izglītības iestādi



SKOLO.LV Pieslēgties

E-MĀCĪBU VIDE

Izzini, darbojies, vērtē, dalies un sadarbojies! Vide ikdienas mācību procesa īstenošanai – kā klātienē, tā attālināti un kombinēti.

- Uzzini vairāk**
Ko skolotājam un skolēnam dos e-mācību vide skolo.lv?
Vairāk
- E-kursu paraugi**
Apskati e-kursu paraugu iepazīšanās komplektu!
Vairāk
- Izmēģini**
Spied uz pogu zemāk un ievadi lietotāja vārdu skolotajs un paroli Demo-Skolotajs1
Vairāk
- Piesaki skolu**
Piesaki savu izglītības iestādi e-mācību vides skolo.lv lietošanai!
Vairāk

Piesakiet izglītības iestādi e-mācību vides skolo.lv lietošanai, aizpildot pieteikuma anketu, kur norādiet arī jums vēlamo skolo.lv komplektāciju.

Līguma slēgšana ar VISCS.

SKOLO.LV

Lietotāju atbalsta dienests

 info@skolo.lv

 660 519 08

Dalies ar savu viedokli!

<https://forms.gle/MVHTCoKdJ7Rf6hnZ9>

PALDIES!

Papildus informācija:
info@skolo.lv
+371 66051908

Projekts Nr. 8.3.1.1/16/I/002 Kompetenču pieeja mācību saturā



NACIONĀLAIS
ATTĪSTĪBAS
PLĀNS 2020



EIROPAS SAVIENĪBA
Eiropas Sociālais
fonds

IEGULDĪJUMS TAVĀ NĀKOTNĒ